



HC Huskys
Region Schallenberg
Kreuzweg 86e
3616 Schwarzenegg
info@hc-huskys.ch

Anleitung für Eltern

Über ClubDesk werden die Trainings- und Spielpläne des HC Huskys verwaltet. Jedes Kind bzw. jede Spielerin/jeder Spieler hat einen persönlichen ClubDesk-Account (vorname.nachname@hc-huskys) und damit jederzeit Zugriff auf den eigenen Kalender.

Eine sogenannte „Familienfunktion“ gibt es leider nicht. Das bedeutet: Familien mit mehreren Kindern im Verein verwalten für jedes Kind einen eigenen Account. Die Termine können jedoch bequem in den persönlichen Kalender (z. B. Outlook, Google Kalender etc.) übernommen werden.

An- und Abmeldungen für Trainings

Die An- und Abmeldung für Trainings erfolgt direkt über die Kalenderfunktion in ClubDesk. Abmeldungen sind in der Regel bis 18 Stunden vor dem Training über ClubDesk möglich. Spätere Abmeldungen müssen gemäss Vorgabe des Trainers direkt beim Trainer gemeldet werden (whatsapp / SMS / Telefon).

Spieltermine und Aufgebote

Die in ClubDesk eingetragenen Spieltermine gelten als Terminblocker. Auch hier ist eine frühzeitige An- oder Abmeldung wichtig, damit die Trainer planen können. Das verbindliche Spielaufgebot erfolgt – wie bisher – direkt durch den Trainer.

Kinder, die in mehreren Stufen (Hockeyschule, U9 und U12) eingesetzt werden, melden sich bitte für alle für sie möglichen Termine an. Die Trainer entscheiden dann, für welches Team und welches Spiel die Kinder aufgebote werden.

Fragen zu ClubDesk?

Bei Fragen zu ClubDesk helfen Ihnen alle Vorstandsmitglieder des HC Huskys gerne weiter. Alternativ können Sie uns jederzeit per E-Mail erreichen: info@hc-huskys.ch

Anmeldung Vereinskaler

Damit du dich im Vereinskaler von ClubDesk anmelden kannst, verwende bitte folgenden Link:

<https://calendar.clubdesk.com/clubdesk/calendar> oder
www.hc-huskys.ch / Verein / Loginseite

Willkommen

Verein

Hockeyschule

Vorstand

Dokumente

Services

Links

Loginsite

Beitritt HC Huskys

Werde Gönner



HC Huskys
Region Schallenberg
Kreuzweg 86e
3616 Schwarzenegg
info@hc-huskys.ch

Über diesen Zugang kannst du die Termine deines Kindes einsehen und bei Bedarf direkt in deinen persönlichen Kalender übernehmen.

In der Anmeldemaske den Benutzernamen eingeben. Dieser setzt sie immer wie folgt zusammen:
vorname.name@hc-huskys.clubdesk.com

Bitte anmelden

Benutzername (erforderlich)

Passwort (erforderlich)

Passwort anzeigen

Angemeldet bleiben

Anmelden



[Zugang anfordern](#) | [Passwort vergessen](#) | [Passwort ändern](#)



HC Huskys
Region Schallenberg
Kreuzweg 86e
3616 Schwarzenegg
info@hc-huskys.ch

Nach erfolgreicher Anmeldung werden dir alle deine Termine angezeigt.



Nächste 12 Monate ▼

Mittwoch 19.11.2025

Eistraining U14
17:00 - 18:15



U14-Top SC Langenthal vs. HC Huskys Region Sch.
17:45 - 19:45



Goalitraining Hockey Country Off-Ice U12/U14
18:00 - 18:45



Goalietraining Hockey Country U12/U14
19:15 - 20:30



Über das Dropdown Menü oben rechts (Zeitraum) kannst du festlegen welcher Zeitraum angezeigt werden soll.

Durch Anwählen eines Termins können die Details zum Termin angezeigt werden. An- und Abmeldungen sind in dieser Ansicht möglich.



HC Huskys
Region Schallenberg
Kreuzweg 86e
3616 Schwarzenegg
info@hc-huskys.ch

[Alle meine Termine anzeigen](#)

[< Zurück](#)

Goalitraining


Samstag 22.11.2025 08:45 - 10:00


Dieser Termin ist Teil einer [Termin-Serie](#)

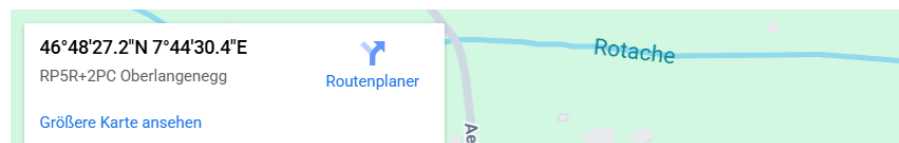
Goalitraining

 Teilnehmen:

[Bemerkung erstellen](#)

 08_Goalie, Trainer_Goalies

 Hot Shot Arena, 3616 Schwarzenegg BE



Falls der Termin in weniger als in 18 Stunden stattfindet, ist keine An- oder Abmeldung mehr möglich.

Abonnieren der Termine

Den "Vereins-Kalender" kannst du abonnieren und in deinem persönlichen Kalender wie zum Beispiel in Outlook oder Google Mail einbinden:

- Melde dich am Vereins-Kalender an
- Klicke unten auf "Meine Termine abonnieren" (unten links).
- Im neuen Fenster je nach verwendetem persönlichem Kalender direkt auf den link klicken oder einen Rechtsklick auf "Meine Termine abonnieren" und im Menü "Verknüpfung kopieren" wählen.

Das weitere Vorgehen variiert je nach verwendetem Kalender. Exemplarisch hier die Anleitung für Outlook und Google Calendar:

Outlook:

- Kalender aufrufen
- Rechtsklick auf "weitere Kalender"
- "Kalender öffnen"
- URL bei "Internetkalender" eingeben

Google Calendar:

- Kalender aufrufen
- Links neben Button "Weitere Kalender hinzufügen" das "+" Zeichen auswählen und "Per URL" auswählen



HC Huskys
Region Schallenberg
Kreuzweg 86e
3616 Schwarzenegg
info@hc-huskys.ch

- Den kopierten Link einfügen

Passwort zurücksetzen

Du kannst deinen Benutzernamen jederzeit selbst entsperren, indem du dir ein neues Passwort gibst:
<https://app.clubdesk.com/clubdesk/start?action=logout>

"Passwort vergessen / ändern" auswählen.

Auf dem folgenden Bildschirm musst du deine E-Mailadresse und den angezeigten Sicherheitscode erfassen. Im Anschluss wird dir ein E-Mail mit einem Link zum zurücksetzen des Passwortes an die angegebene E-Mailadresse gesendet.

Hinweis:

Wenn du deine E-Mailadresse bei mehreren Kindern hinterlegt hast, bekommst du für jedes Kind ein E-Mail zum zurücksetzen des Passwortes.